

IWF Technical Committee PowerPoint

# ‘Controlador Técnico’



**El Controlador Técnico  
debe ser activo,  
debe tener pleno  
conocimiento de las  
Reglas de  
Competencia, y tener  
un carácter fuerte**

# Los Controladores Técnicos deben...

Asistir a;

- Director de Competencia
- Presidente del Jurado



OK !



Ven !

Hazlo!

Controla !



# Repaso: Rol del Director de Competencia

## Controlar el desarrollo de la competencia

- Asigna los Oficiales Técnicos (TOs) en conjunto con el Presidente del Comité Técnico de IWF
- Verifica las inscripciones (y totales) de los atletas y los divide en grupos
- Supervisa la asignación de los números de lote
- Supervisa el orden de los levantamientos, incluida la operación del Sistema de Competencias TIS
- Supervisa el registro de los nuevos records
- Monitea y and hace cumplir la Regla de los 20kg
- Verifica y firma la Planilla de Competencia

En conjunto con los Controladores Técnicos



# Repaso: Rol del Jurado



**Asegurar que las TCRR se siguen y aplican correctamente**



# Cuando Ud. controla una competencia

Debe tener la mayor consideración con los atletas

¿Cómo permitir que **los atletas se concentren?**

Si Ud. **no perjudica** la concentración de los atletas,

Los atletas **pueden lograr un buen resultado** en su nivel.

Si ellos obtienen **muchos buenos resultados**,

La competencia **tendrá un gran éxito!!**



**Si Ud. se ve como...**

**“un atleta...”**

**“un entrenador...”**

**“un miembro del público...”**

**Será más fácil para Ud.,**

**identificar y resolver los problemas**



# Sea cuidadoso

- Los Controladores Técnicos NO DEBEN mostrarse muy cercanos a los atletas.

**Nunca** aparecer como oficial de un equipos

**Nunca** aparecer como un espectador

- Considere la transmisión de TV.

**Nunca** moleste a la cámara.

**Evite** aparecer en TV a menos que sea por razones de peso.



# Principales Tareas de los Controladores Técnicos





- Asegúrese que el **FOP (Field of Play)** y **Equipamiento cumpla con las TCRR**
- Asegúrese que todos los **oficiales técnicos (TOs)** en funciones utilicen **uniforme correcto**
- **Inspecciones** la **vestimenta de los atletas** y **corrija en caso necesario**
- Asegúrese que **sólo entrenadores y oficiales autorizados** (con pase para la sala de calentamiento) **acompañe atletas** en el FOP
- **Monitoree el orden de competencia** y asegúrese que acude a la plataforma **el atleta correcto, según se anuncia**
- **Monitoe los cambios de peso** y **la regla de los 20kg**
- **Controle la limpieza de la barra** y **la plataforma**
- Asegúrese **de la seguridad de los atletas** (especialmente en caso de lesión)
- **Ayude a la preparación de la Ceremonia de Premiación**
- **Ayude al personal Anti-Doping** (si se requiere)

**Y mucho más...!!!**



# Dado que hay muchas tareas...

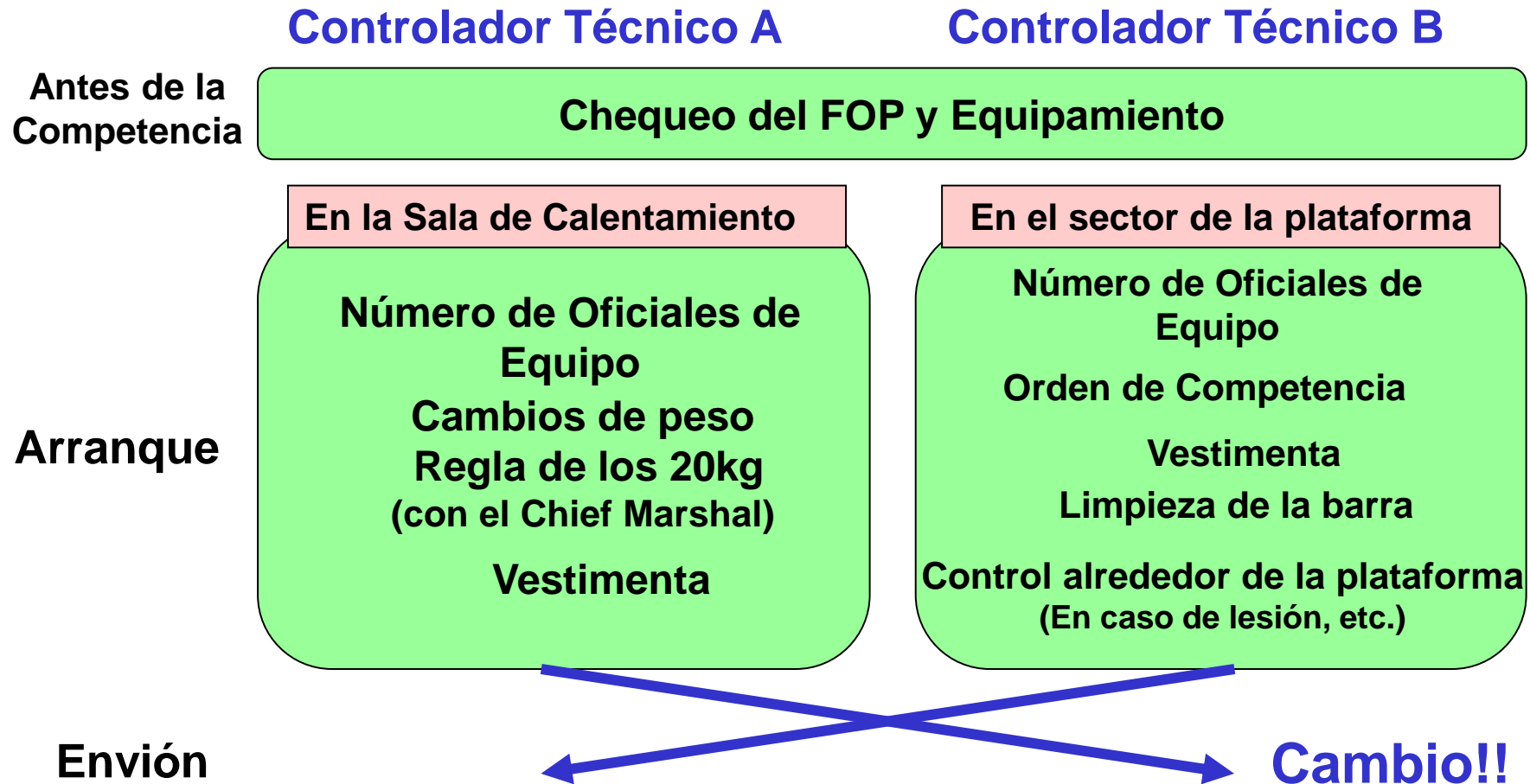


Podemos tener **2 Controladores Técnicos** en cada grupo...

- Ambos Controladores Técnicos deben **cooperarse** mutuamente.
- Ud. puede **cambiar** los roles con su partner durante **Arranque y Envi6n**.

*Por ejemplo...*

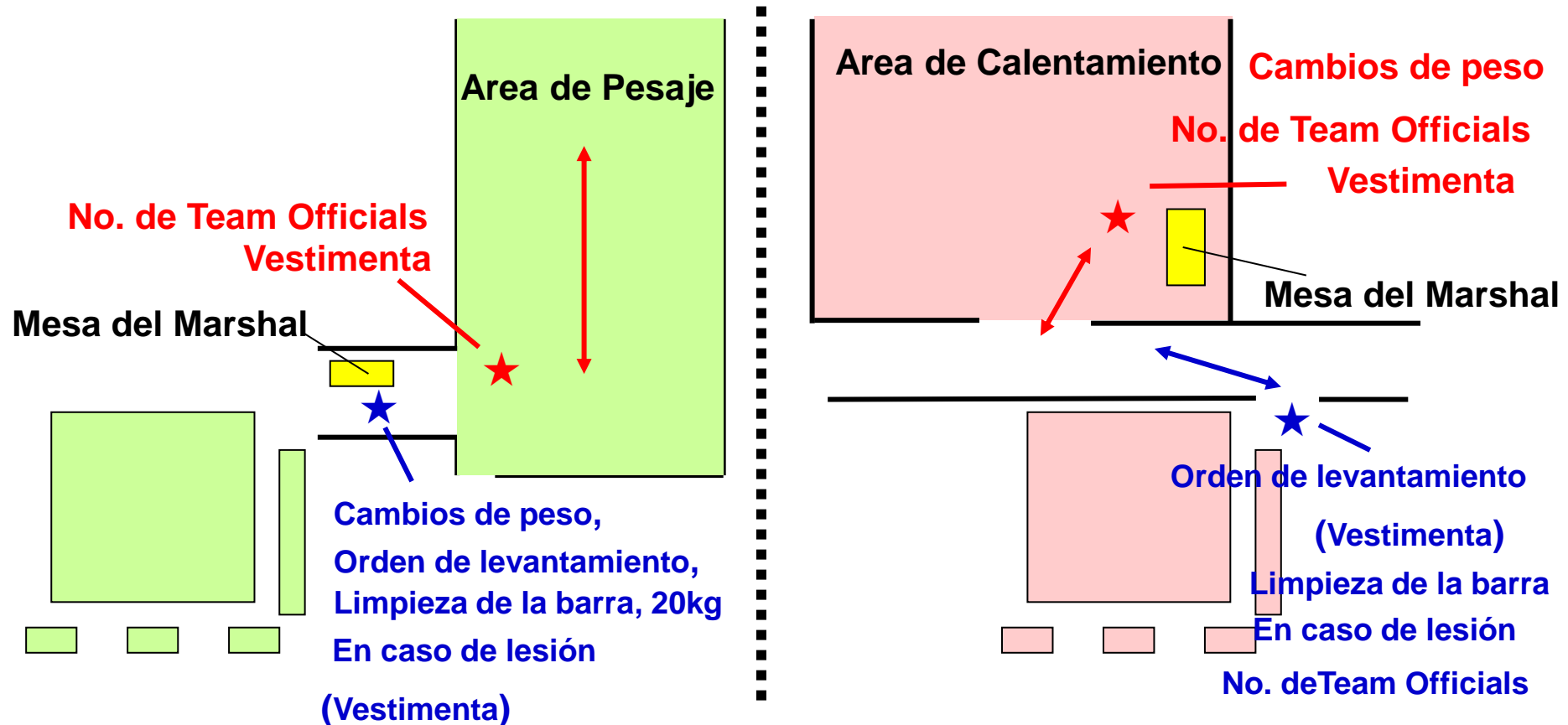
# Por ejemplo...



# Sin embargo...



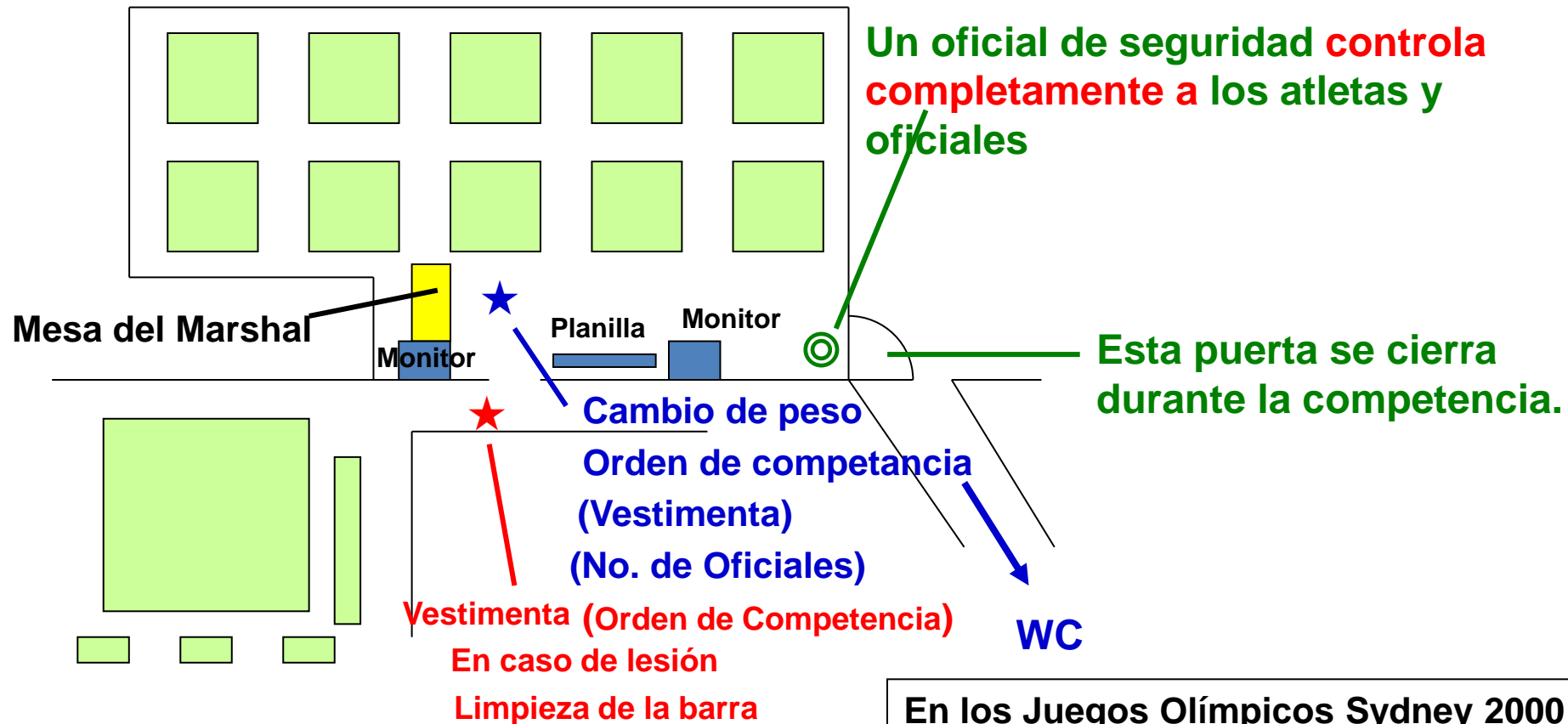
Los roles compartidos entre 2 Controladores Técnicos deben modificarse, de acuerdo al diagrama del lugar de competencia.



# Uno de los mejores trazados para competencia



Si el trazado del coliseo se planea bien, los Controladores Técnicos tendrán un **trabajo mucho más fácil.**



# 1) Asegúrese que el FOP y el Equipamiento cumplen con las TCRR

El interior del lugar de competencia debe...

- **Cumplir** con las **TCRR**.
- Ser **seguro** y **cómodo** para los **Atletas**.
- **Facilitar el trabajo** de los **Oficiales de Equipo**.
- **Espectacular** para el **Público** y **TV**.
- **Facilitar el trabajo** de los otros **TOs**.



# Revise el FOP y el Equipamiento antes de la competencia



**NOTA:** El FOP incluye el área de calentamiento

- **Discos, barras, collerines, magnesio, resina:** En su lugar? Suficiente? Limpio?
- **Safe stage?** (any nails, staples, gaps...???)
- **Material para limpieza de barras cerca de la plataforma?** (escobillas, trapeadores, desinfectante, etc.)
- **Limpieza del Coliseo? No basura?** (considere la emisión de TV)
- **Seguridad en sala de calentamiento?** (personal de seguridad controlando?)
- **Monitores in área de calentamiento:** Encendidos? (pantalla planilla, pantalla de intentos, video)
- **Banderas rojas y blancas para los Árbitros?**

**Si Ud. encuentra cualquier problema, avise al Presidente del Jurado / Director de Competencia para resolver los problemas**

## **2) Asegúrese que todos los Oficiales Técnicos en funciones vistan el uniforme correcto**

- **Chaqueta azul marino**
- **Pantalones/Falda azul marino**
- **Camisa Blanca**
- **Corbata/Pañuelo IWF**
- **Cinturón Negro/Azul Oscuro (varones)**
- **Calcetines Negro/Azul Oscuro (varones)**
- **Calcetines Negro/Azul Oscuro/beige para las mujeres cuando usan pantalones**
- **Medias Negro/Azul Oscuro/beige para las mujeres cuando usan falda**
- **Zapatos negros de vestir**
- **Insignia metálica IWF TO; en la solapa izquierda de la chaqueta**
- **Insignia IWF TO cosida en el bolsillo superior izquierdo**

**En Juegos Multideportivos (p. ej. Juegos Olímpicos), sólo se puede usar el uniforme provisto por el Comité Organizador**





### 3) Inspecciones la vestimenta de los atletas y corrija, de ser necesario

- Ud. Debe inspeccionar la vestimenta **antes del Arranque, antes del Envión y durante la competencia** en el área de calentamiento.

Si la **alerta** es **temprana**, ellos tienen **suficiente tiempo** para corregir.

Hay **dos** Controladores Técnicos en cada grupo



Ud. Debe **cooperar efectivamente** con su **partner!**

- **Vestimenta adecuada**; revise las otras exposiciones del Comité Técnico IWF y estudie cuidadosamente;


**“ Vestimenta de los Atletas “**

**“ Clarificación de las TCRR – Vestimenta de Atletas ”**



Si Ud. tiene que prevenir a los atletas, mientras antes, mejor

Revisar la vestimenta debe **terminar** antes de la llamada.



Observe la vestimenta de los atletas durante su camino a la plataforma!

**Nunca** suba a la plataforma para hacer una advertencia.

**Feo!**  
**Se ve mal para los espectadores !!**

El orden de llamada le da una pista para compostarse adecuadamente



## 4) Asegúrese que sólo oficiales autorizados acompañen a los atletas

- **Un atleta – 3 Pases**
- **Dos atletas – 4 Pases**
- **Cualquier atleta adicional – 2 Pases por atleta** (para categorías/eventos combinados)

1<sup>er</sup> atleta → **3**


2<sup>o</sup> atleta → **+1 (=4)**

3<sup>er</sup> atleta → **+2 (=6)**

4<sup>o</sup> atleta → **+2 (=8) ...**

**NOTA:** Estos pases son para **Oficiales del Equipo** (Entrenador, Doctor, Masajista, Interprete, etc.).

Se entregan además **Pases de Atleta**, para los deportistas en competencia



# Hay que trabajar duro para controlar el número de Oficiales de Equipo

- **Cuente** el número de atletas por equipo (pantallas/ Real Time Display System - RTDS)  
Si los pases para el área de calentamiento no están debidamente preparados/diseñados, será difícil controlar, y Ud. deberá contar a los oficiales de equipo, equipo por equipo
- Observe dentro del área de calentamiento, **observe** quién es de qué equipo y qué hace
- Sospechoso? ➡ **Solicítele llevar** el pase correspondiente
- Sin pase?/Extra oficial? ➡ **Solicítele abandonar** el área de calentamiento
- No le obedecen? ➡ **No se rinda!!**  
Si el coliseo no está bien diseñado, estos oficiales tratarán de engañarlo repetidamente.
- Todavía no obedecen? ➡ **Avísele al Presidente del Jurado**  
El Presidente del Jurado puede reconvenir y/o sancionar



## 5) Monitoree el orden de competencia, asegúrese que sea el atleta correcto el que va a la plataforma.

- **Escuche al anunciador**
- **Observe el Tablero de Intentos**
- **Revise el número bib del atleta**

**Observe de tiempo en tiempo la planilla, para estar atento a que atleta será llamado**

**También, esta es la última oportunidad para revisar la vestimenta**

**Tenga en cuenta los otros documentos del Comité Técnico IWF y estúdielos cuidadosamente**




# Ud. no es un policía, no actúe como tal

Hay Controladores Técnicos que **detienen a los atletas** cuando se aproximan a la plataforma **hasta** que el **reloj se active**.



*Como la policía  
o en  
Un cruce ferroviario*

**FEO!!**



Esto puede **distraer la concentración** de los atletas

**Además...**

**Se ve feo y tiene un impacto negativo en la transmisión por TV.**

# Los atletas pueden subir al escenario una vez que son llamados



7.8.7 (Labores del Controlador Técnico);

“**Asegúrese que sea el atleta correcto**, de acuerdo al llamado del locutor, **quién vaya hacia la plataforma, incluso mientras se carga la barra.**”

**Haga sentir cómodos a los atletas. No los distraiga**

**NOTA:** Ud. Debe **detener** a los atletas que se desplazan hacia la plataforma **antes de ser llamados.**

# No toque a los atletas. Use palabras, gestos y mantenga el contacto visual

**Tocar** a los atletas también puede **desconcentrarlos**.

Especialmente, **justo antes** de sus **intentos**.

Aún en casos en que Ud. Detenga un deportista en su camino a la plataforma por buenas razones, **use métodos cooperativos!**

**Trate** de detenerlos **usando palabras o gestos, y mantenga el contacto visual.**

Si tiene cualquier **problems** con la **vestimenta** de los atletas,  
**Advierta a los entrenadores**





## 6) Monitoree los cambios de peso y la regla de los 20kg

- **Coopere con el Chief Marshal**
- **Revise otros informativos del Comité Técnico IWF y estúdielos cuidadosamente;**

**“ Chief Marshal “**

**“ 20kg Rule “**



## 7) Controle la limpieza de la Barra y la Plataforma

**PERO**

Evite subir Ud. mismo a la plataforma, innecesariamente

- Si los cargadores encuentran sangre, los mismos cargadores deben limpiar inmediatamente, usando desinfectante.
- No siempre es necesario pedir a los controladores técnicos que verifiquen la barra.
- Instruya a los cargadores para que revisen **periódicamente** la barra para ver si hay **muestras de sangre**.

Converse por adelantado con los Cargadores



## 8) Controlando la seguridad de los atletas

- Los Controladores Técnicos **deben impedir** a los **Oficiales de Equipo** subir a la plataforma **cuando los atletas se lesionan**.
- **Sólo** el **Doctor de Competencia** puede tocar al deportista en caso de lesión.
- El **Jurado** detendrá todas las acciones **hasta** que el **Doctor de la Competencia** **termine** su **examinación** en la plataforma.

Sólo **por orden del Doctor de la Competencia**, los **Oficiales Técnicos** y de **Equipo**, **podrán ayudar** al atleta lesionado



# Porqué?



Si el atleta tiene una **fractura**,

**Pueden agravar el problema.**

Y si los **Oficiales de Equipo/Cargadores lo/la cargan...**

Si el atleta **golpea la cabeza** con el suelo

**Puede causar invalidez.**

Si la **Barra** golpea el **cuello**,



**NO !!**



**Los Controladores Técnicos deben detener a los Oficiales de Equipo antes que suban a la plataforma !!**

# Hable con los cargadores previamente

- Nunca toque a un atleta lesionado hasta que lo indique el Doctor de la Competencia
- Los cargadores deben cubrir al atleta lesionado durante el exámen rápido del médico en la plataforma



## 9) Ayude a la preparación de la Ceremonia de Premiación

Ud. debe **cooperar con los organizadores** para la **preparación de la ceremonia de premiación**

- **Revise los resultados oficiales y vea quienes son los medallistas**
- **Reúna a los medallistas**

**NOTA:** Ud. Deberá esperar un momento a los atletas por los **procedimientos de Control Doping**



# Por favor, asegúrese

- Los medallistas **no deben llevar dispositivos electrónicos** al podium

*No celulares!*

- Los medallistas **no deben ser acompañados por otras personas**

*No papá, mamá, bebés !*

- Los participantes de la Ceremonia de Premiación **no deben usarla para demostraciones políticas, raciales o religiosas**



# En los eventos en que se usa el VPT (Video Playback Technology)



**VPT tiene 2 posibilidades;**

- **El Jurado incia la revisión por VPT**
- **Team challenge (Desafío por el equipo)**

## **NOTA:**

- ✓ **En caso de Challenge, el Controlador Técnico debe detener el reloj inmediatamente**
- ✓ **El Controlador Técnico debe revisar la validez del desafío VPT rápidamente**



# Chequeo de Validez

La activación del VPT debe ser;

- **Antes de que se inicie el tiempo** para el siguiente intento, o
- **Aparece el siguiente atleta llamado** en la plataforma, **lo que suceda último.**

**= Esto significa;**

- El próximo atleta aún no ha sido llamado ⇒ Puede
- Llamado, pero el reloj aún no se ha iniciado ⇒ Puede
- Llamado, el reloj ha comenzado, pero el atleta no está en la plataforma ⇒ Puede
- Llamado, atleta en el escenario, pero el reloj aún no se ha iniciado porque los cargadores todavía están en la plataforma ⇒ Puede
- Llamado, reloj en marcha, atleta en el escenario  
⇒ **No puede, muy tarde!**



# Más Consejos




**Siempre esté preparado  
para algo inusual !!**

# Cuando Ud. está al costado de la plataforma

- **Mantenga el contacto visual con el Jurado**
  - **Mire hacia el Jurado después de cada intento** (VPT, cambio de decisión, limpieza de barra, vestimenta, etc.)
- **El Jurado puede detener la competencia**
  - **Cuando el Presidente del Jurado mira a los otros miembros**, a derecha e izquierda, seriamente, el **Jurado puede detener la competencia**
  - **Cuando el Jurado revierte una decisión**, la mayoría de las veces Ud. será llamado a la mesa del Jurado y se le solicitará informar al Operador TIS, locutor y el equipo involucrado
- **Coopere con su colega Controlador Técnico**
  - **Cuando la competencia se detiene y Ud. ha sido convocado por el Jurado**, solicite a su colega que se acerque a la zona de plataforma y no permita a los atletas acceder a ella



# Cuando Ud. está en el área de calentamiento



- Mantenga el área controlada, pero...
  - **Trate de ver las decisiones de los árbitros cada vez**
    - puede haber novedades, especialmente en casos 2-1 o 1-2 (rojo / blanco)
  - **Trate siempre de escuchar los anuncios**
    - puede haber novedades cuando se anuncia “stop” o **hay alguna pausa extraña** en la locución
- Cuando Ud. siente algo inusual
  - **Chequéese** con su colega Controlador Técnico
- Coopere con su colega Controlador Técnico
  - **Cada vez que Ud. sienta que la competencia se detiene,** acérquese a su colega Controlador Técnico y **esté atento por cualquier requerimiento**